

Отчет
о работе по профилактике безнадзорности и правонарушений несовершеннолетних МО район в IV квартале 2019 года

		январь	февраль	март	3 мес.	четный пер.	апрель	май	июнь	6 мес.	четный пе	июль	август	сентябрь	9 мес.	четный пе	октябрь	ноябрь	декабрь	12 мес.	в отчетный период
1. Работа с семьями, находящимися в трудной жизненной ситуации и социально опасном положении																					
1	Количество семей, состоящих на различных формах учета	36	37	35	35	35	33	35	36	36	36	40	42	41	41	41	42	42	41	41	41
	из них:																				
	поставлено на учет в отчетном периоде	2	1	0	3	3	3	3	2	11	8	2	2	1	16	5	3	4	0	23	7
	из них поставлено повторно	0	0	0	0	0	0	0	0	0	0	0	0	1	1	1	0	0	0	1	0
	снято с учета в отчетном периоде	1	3	1	5	5	1	2	1	9	4	0	3	0	12	3	3	5	0	20	8
	в том числе:																				
	по исправлению обстановки в семье	1	3	1	5	5	0	2	1	8	3	0	1	0	9	1	3	5	0	17	8
	по выбытию учащегося из школы	0	0	0	0	0	1	0	0	1	1	0	2	0	3	2	0	0	0	3	0
	по лишению родительских прав	0	0	0	0	0	0	0	0	0	0	0	0	0	0	0	0	0	0	0	0
	по другим причинам	0	0	0	0	0	0	0	0	0	0	0	0	0	0	0	0	0	0	0	0
2	Количество детей, проживающих в этих семьях	68	68	67	67	67	71	75	77	77	77	85	88	92	92	92	92	86	93	93	93
	из них:																				
	дошкольного возраста	15	18	18	18	18	18	20	21	21	21	23	24	26	26	26	26	27	31	31	31
	школьного возраста	53	50	49	49	49	53	55	56	56	56	61	63	65	65	65	65	58	61	61	61
	закончивших школу (до 18 лет)	0	0	0	0	0	0	0	0	0	0	1	1	1	1	1	1	1	1	1	1
3	Количество н/л школьников, проживающих в этих семьях, не занятых доп. образованием	1	1	1	1	1	1	1	1	1	1	1	1	1	1	1	1	1	1	1	1
4	Причины постановки семей на учет (всего):	36	37	35	35	35	33	35	36	36	36	40	42	41	41	41	42	42	41	41	41
	злоупотребление алкоголем	8	8	7	7	7	6	5	5	5	5	8	10	9	9	9	9	9	9	9	9
	употребление наркотиков	0	0	0	0	0	0	0	0	0	0	0	0	0	0	0	0	0	0	0	0
	жестокое обращение с детьми	1	1	1	1	1	1	1	1	1	1	1	1	0	1	0	0	0	0	0	0
	невыполнение родительских обязанностей	27	28	27	27	27	26	29	30	30	30	32	31	32	32	32	31	31	30	30	30
	иные (указать)	0	0	0	0	0	0	0	0	0	0	0	0	0	0	0	0	0	0	0	0
	семья находится в ТЖС	0	0	0	0	0	0	0	0	0	0	0	0	0	0	0	0	0	0	0	0
	для проведения индивидуально-профилактической работы	0	0	0	0	0	0	0	0	0	0	0	0	0	0	0	0	0	0	0	0
5	Причины постановки семей на учет (за квартал):	0	0	0	0	0	0	0	0	0	0	1	2	0	14	3	1	0	0	15	1
	злоупотребление алкоголем	0	0	0	0	0	0	0	0	0	0	0	0	0	0	0	0	0	0	0	0
	употребление наркотиков	0	0	0	0	0	0	0	0	0	0	0	0	0	0	0	0	0	0	0	0
	жестокое обращение с детьми	0	0	0	0	0	0	0	0	0	0	0	0	0	0	0	0	0	0	0	0
	невыполнение родительских обязанностей	2	1	0	3	3	3	3	2	11	8	1	0	1	13	2	2	4	0	19	6
	иные (указать)	0	0	0	0	0	0	0	0	0	0	0	0	0	0	0	0	0	0	0	0
	семья находится в ТЖС	0	0	0	0	0	0	0	0	0	0	0	0	0	0	0	0	0	0	0	0
	для проведения индивидуально-профилактической работы	0	0	0	0	0	0	0	0	0	0	0	0	0	0	0	0	0	0	0	0
5	Орган системы профилактики, поставивший семью на учет (всего):	36	37	35	35	35	33	35	36	36	36	40	42	41	41	41	42	42	41	41	41
	КДН	18	20	19	19	19	19	20	20	20	20	18	20	21	21	21	21	21	17	17	17
	ПДН	4	4	5	5	5	4	4	4	4	4	5	5	5	5	5	6	6	4	4	4
	ОО	14	13	11	11	11	10	13	13	13	13	13	14	15	15	15	15	16	20	20	20
	Орган системы профилактики, поставивший семью на учет (за квартал):	2	1	0	3	3	3	3	2	11	8	2	2	1	16	5	2	4	0	18	7
	КДН	2	0	0	2	2	2	0	1	5	3	2	2	0	9	4	1	0	0	10	1
	ПДН	0	1	0	1	1	0	0	1	2	1	0	0	0	2	0	0	0	0	2	0
	ОО	0	0	0	0	0	1	3	0	4	4	0	0	1	5	1	2	4	0	9	6
2. Работа с детьми, состоящими на профилактическом учете																					
1	Общее количество обучающихся, состоящих на профилактическом учете	69	75	75	75	75	86	83	72	72	72	62	66	56	56	56	55	73	89	89	89




	ч.1 ст.167 УК РФ	0	0	0	0	0	0	0	0	0	0	0	0	0	0	0	0	0	0	0	0
	ст.112	0	0	0	0	0	0	0	0	0	0	0	0	0	0	0	0	0	0	0	0
	административное правонарушение (ложный звонок о пропаже самой себя)	0	0	0	0	0	0	0	0	0	0	0	0	0	0	0	0	0	0	0	0
4	Количество обучающихся, совершивших преступления до достижения возраста уголовной ответственности	0	2	0	2	2	1	0	1	4	2	0	0	0	4	0	3	0	0	7	3
	в том числе:																				
	убийство (ст. 105 - 107 УК РФ)	0	0	0	0	0	0	0	0	0	0	0	0	0	0	0	0	0	0	0	0
	против половой неприкосновенности (ст 131 - 135 УК РФ)	0	0	0	0	0	0	0	0	0	0	0	0	0	0	0	0	0	0	0	0
	незаконное приобретение, хранение, перевозка, изготовление, переработка наркотических средств, психотропных веществ (ст. 228 УК РФ)	0	0	0	0	0	0	0	0	0	0	0	0	0	0	0	0	0	0	0	0
	разбой, грабёж (ст. 161 - 162 УК РФ)	0	0	0	0	0	0	0	0	0	0	0	0	0	0	0	0	0	0	0	0
	телесные повреждения (ст. 111 - 112 УК РФ)	0	0	0	0	0	0	1	1	1	0	0	0	1	0	0	0	0	1	0	0
	нанесение побоев (ст. 115 - 116)	0	0	0	0	0	0	0	0	0	0	0	0	0	0	0	0	0	0	0	0
	кража (ст. 158 УК РФ)	0	2	0	2	1	0	0	3	1	0	0	3	0	3	0	0	0	6	3	0
	угон (ст. 166 УК РФ)	0	0	0	0	0	0	0	0	0	0	0	0	0	0	0	0	0	0	0	0
	хулиганство (ст. 213 УК РФ)	0	0	0	0	0	0	0	0	0	0	0	0	0	0	0	0	0	0	0	0
	оскорбление (ст. 130)	0	0	0	0	0	0	0	0	0	0	0	0	0	0	0	0	0	0	0	0
	иные (указать)	0	0	0	0	0	0	0	0	0	0	0	0	0	0	0	0	0	0	0	0
	ст.128	0	0	0	0	0	0	0	0	0	0	0	0	0	0	0	0	0	0	0	0
	ст.163	0	0	0	0	0	0	0	0	0	0	0	0	0	0	0	0	0	0	0	0
	ч.1 ст.167 УК РФ	0	0	0	0	0	0	0	0	0	0	0	0	0	0	0	0	0	0	0	0
	ст.112	0	0	0	0	0	0	0	0	0	0	0	0	0	0	0	0	0	0	0	0
	административное правонарушение ч. 1. ст. 7.27 Ко АП РФ	0	0	0	0	0	0	0	0	0	0	0	0	0	0	0	0	0	0	0	0
	административное правонарушение (ложный звонок о пропаже самой себя)	0	0	0	0	0	0	0	0	0	0	0	0	0	0	0	0	0	0	0	0
5	Количество обучающихся, направленных в организации закрытого типа в отчетный период	0	0	0	0	0	0	0	0	0	0	0	0	0	0	0	0	0	0	0	0
	из них:	0	0	0	0	0	0	0	0	0	0	0	0	0	0	0	0	0	0	0	0
	в Белореченскую воспитательную колонию	0	0	0	0	0	0	0	0	0	0	0	0	0	0	0	0	0	0	0	0
	в Персклоскую Спецшколу	0	0	0	0	0	0	0	0	0	0	0	0	0	0	0	0	0	0	0	0
	в ЦВИНП	0	0	0	0	0	0	0	0	0	0	0	0	0	0	0	0	0	0	0	0
	в ИВС	0	0	0	0	0	0	0	0	0	0	0	0	0	0	0	0	0	0	0	0
6	Количество административных протоколов, составленных сотрудниками ОВД на обучающихся школ по ст.20.20 (распитие пива или напитков, изготавливаемых на его основе)	1	0	0	1	1	1	2	0	4	3	0	0	0	4	0	2	0	1	7	3
7	Количество административных протоколов, составленных сотрудниками ОВД на обучающихся школ по ст.20.21 (появление в общественных местах в состоянии опьянения)	1	0	0	1	1	1	2	0	4	3	0	0	0	4	0	2	0	1	7	3
8	Количество административных протоколов, составленных сотрудниками ОВД на родителей обучающихся школ по ст.20.22 (появление н/л в общественных местах в состоянии опьянения, распитие пива)	1	0	0	1	1	2	3	0	6	5	0	0	0	6	0	3	0	1	10	4

Заместитель ачальника управления

согласовано:

Начальник ОПДН ОМВД России по Туапсинскому району

Начальник отдела по делам несовершеннолетних администрации МО Туапсинский район

О.В. Крапивина

С.Ю. Бельмхова

Н.Н. Никитина

Форма отчета																		
о нарушителях "детского" закона Краснодарского края году																		
	январь	февраль	март	1 квартал	апрель	май	июнь	2 квартал	июль	август	сентябрь	3 квартал	октябрь	ноябрь	декабрь	4 квартал	ВСЕГО	
	14203	14203	14203	14203	14203	14203	14203	14203	14203	14203	14203	14203	14488	14488	14488	14488	14488	
Всего учащихся 1 - 11 классов	3	24	17	44	30	25	8	63	18	25	1	44	0	0	0	0	151	
Всего нарушителей "детского" закона																		
1) из них:																		
обучающихся общеобразовательных организаций	2	22	16	40	4	23	7	54	18	25	1	44	0	0	0	0	132	
обучающихся вечерних школ	1	2	1	4	6	2	1	9	2	1	0	3	0	0	0	0	16	
обучающиеся в коррекционных образовательных организациях н/л из других территорий	0	0	0	0	0	0	0	0	0	0	0	0	0	0	0	0	0	
не работающие и не обучающиеся	0	0	0	0	0	0	0	0	0	0	0	0	0	0	0	0	0	
работающие н/л	0	0	0	0	0	0	0	0	0	0	0	0	0	0	0	0	0	
2) из них:																		
дети до 6 лет (включительно)	0	0	0	0	0	0	0	0	0	0	0	0	0	0	0	0	0	
дети от 7 до 10 лет	1	2	0	3	1	4	0	5	2	2	1	5	0	0	0	0	13	
дети 11 лет	0	1	0	1	1	0	0	1	1	0	0	1	0	0	0	0	3	
дети 12 лет	0	0	0	0	0	0	1	1	3	2	0	5	0	0	0	0	6	
дети 13 лет	0	3	5	8	3	2	1	6	2	4	0	6	0	0	0	0	20	
дети 14 лет	0	5	2	7	3	4	2	9	4	4	0	8	0	0	0	0	24	
дети 15 лет	0	7	5	12	9	6	2	17	2	5	0	7	0	0	0	0	36	
дети 16 лет	1	4	1	6	8	6	2	16	2	5	0	7	0	0	0	0	29	
дети 17 лет	1	2	4	7	5	3	0	8	2	3	0	5	0	0	0	0	20	
3) из них:																		
задержано в дневное время	0	7	2	9	0	0	2	2	0	0	1	1	0	0	0	0	12	
задержано в период с 21 до 22 ч.	1	3	0	4	3	5	0	8	4	5	0	9	0	0	0	0	21	
задержано в период с 22 до 24 ч.	2	14	15	31	24	18	5	46	11	14	0	29	0	0	0	0	103	
задержано после полуночи	0	0	0	0	3	2	2	7	0	6	0	6	0	0	0	0	13	
4) из них:																		
задержано впервые	3	24	17	44	28	24	7	59	18	25	1	44	0	0	0	0	147	
задержано повторно (во 2 раз)	0	0	0	0	2	1	1	4	0	0	0	0	0	0	0	0	4	
5) из них:																		
рассмотрено на заседании СП ОО	0	0	0	0	2	1	1	4	1	0	0	1	0	0	0	0	5	
рассмотрено на заседании ШВР ОО	3	24	17	44	28	24	7	59	17	25	1	43	0	0	0	0	146	

6) из них:																			
на учете в ПДН	0	0	0	0	0	0	0	0	0	0	0	0	0	0	0	0	0	0	0
на учете в КДН	0	0	0	0	2	0	1	3	0	0	0	0	0	0	0	0	0	0	3
на учете в ОО	0	0	0	0	0	0	0	0	0	0	0	0	0	0	0	0	0	0	0
7) из них:																			
поставлено на учет в ПДН	0	0	0	0	0	0	0	0	0	0	0	0	0	0	0	0	0	0	0
поставлено на учет в КДН	0	0	0	0	2	0	0	0	0	0	0	0	0	0	0	0	0	0	2
поставлено на учет в ОО	0	0	0	0	0	0	0	0	1	0	0	0	1	0	0	0	0	0	1

Заместитель начальника управления

О.В. Крапивина

согласовано:

Начальник ОПДН ОМВД России по Туапсинскому району

С.Ю. Бельмехова

Начальник отдела по делам несовершеннолетних администрации МО Туапсинский район

Н.Н. Никитина

**Отчет
о работе по профилактике безнадзорности и правонарушений несовершеннолетних МО район в IV квартале 2020 года**

	январь	февраль	март	3 мес.	четный пе	апрель	май	июнь	6 мес.	нетный пе	июль	август	сентябрь	9 мес.	четный пе	октябрь	ноябрь	декабрь	12 мес.	в отчетный период
1. Работа с семьями, находящимися в трудной жизненной ситуации и социально опасном положении																				
1	Количество семей, состоящих на различных формах учета																			
	41	41	47	47	47	54	55	53	53	53	54	52	47	47	47	48	44	46	46	46
	из них:																			
	поставлено на учет в отчетном периоде																			
	0	7	8	15	15	1	0	1	17	2	0	2	1	20	3	0	2	1	23	3
	из них поставлено повторно																			
	0	0	0	0	0	1	0	0	1	1	0	1	0	2	1	0	0	0	2	0
	снято с учета в отчетном периоде																			
	0	1	1	2	2	2	2	0	6	4	2	7	0	15	9	4	0	1	20	5
	в том числе:																			
	по исправлению обстановки в семье																			
	0	1	1	2	2	2	2	0	7	3	1	6	0	14	7	4	0	1	19	5
	по выбытию учащегося из школы																			
	0	0	0	0	0	0	0	0	0	0	0	1	0	1	1	0	0	0	0	0
	по лишению родительских прав																			
	0	0	0	0	0	0	0	0	0	0	1	0	0	1	1	0	0	0	1	0
	по другим причинам																			
	0	0	0	0	0	0	0	0	0	0	0	0	0	0	0	0	0	0	0	0
2	Количество детей, проживающих в этих семьях																			
	93	109	115	115	115	101	98	100	100	100	89	85	85	85	85	82	88	91	91	91
	из них:																			
	дошкольного возраста																			
	31	37	41	41	41	36	34	34	34	34	28	25	63	63	63	62	65	66	66	66
	школьного возраста																			
	61	72	74	74	74	65	64	65	65	65	61	60	20	20	20	19	22	24	24	24
	закончивших школу (до 18 лет)																			
	1	1	1	1	1	0	0	0	0	0	0	0	2	2	2	1	1	1	1	1
3	Количество н/л школьников, проживающих в этих семьях, не занятых доп. образованием																			
	1	1	1	1	1	1	1	1	1	1	1	1	1	1	1	1	1	1	1	1
4	Причины постановки семей на учет (всего):																			
	41	41	47	47	47	54	55	53	53	53	54	52	47	47	47	48	44	46	46	46
	злоупотребление алкоголем																			
	9	9	14	14	14	17	17	16	16	16	15	15	13	13	13	13	12	13	13	13
	употребление наркотиков																			
	0	0	0	0	0	0	0	0	0	0	0	0	0	0	0	0	0	0	0	0
	жестокое обращение с детьми																			
	0	0	0	0	0	0	0	0	0	0	0	0	0	0	0	0	0	0	0	0
	невыполнение родительских обязанностей																			
	30	30	33	33	33	37	38	37	37	37	39	37	34	34	34	35	32	31	31	31
	иные (указать)																			
	0	0	0	0	0	0	0	0	0	0	0	0	0	0	0	0	0	0	0	0
	семья находится в ТЖС																			
	0	0	0	0	0	0	0	0	0	0	0	0	0	0	0	0	0	0	0	0
	для проведения индивидуально-профилактической работы																			
	0	0	0	0	0	0	0	0	0	0	0	0	0	0	0	0	0	0	0	0
5	Причины постановки семей на учет (за квартал):																			
	0	7	8	15	15	1	0	1	17	2	0	5	1	23	6	0	1	1	25	2
	злоупотребление алкоголем																			
	0	4	5	9	9	0	0	0	9	0	0	3	0	12	3	0	0	0	12	0
	употребление наркотиков																			
	0	0	0	0	0	0	0	0	0	0	0	0	0	0	0	0	0	0	0	0
	жестокое обращение с детьми																			
	0	0	0	0	0	0	0	0	0	0	0	0	0	0	0	0	0	0	0	0
	невыполнение родительских обязанностей																			
	0	3	3	6	6	1	0	1	8	2	0	2	1	11	3	0	1	0	12	1
	иные (указать)																			
	0	0	0	0	0	0	0	0	0	0	0	0	0	0	0	0	0	0	0	0
	семья находится в ТЖС																			
	0	0	0	0	0	0	0	0	0	0	0	0	0	0	0	0	0	0	0	0
	для проведения индивидуально-профилактической работы																			
	0	0	0	0	0	0	0	0	0	0	0	0	0	0	0	0	0	0	0	0
5	Орган системы профилактики, поставивший семью на учет (всего):																			
	41	41	47	47	47	54	55	53	53	53	54	52	47	47	47	48	44	46	46	46
	КДН																			
	17	17	22	22	22	25	25	24	24	24	25	25	27	27	27	27	24	24	24	24
	ПДН																			
	4	4	4	4	4	3	4	4	4	4	4	4	3	3	3	3	3	3	3	3
	ОО																			
	20	20	20	20	20	26	26	25	25	25	25	23	17	17	17	18	19	19	19	19
	Орган системы профилактики, поставивший семью на учет (за квартал):																			
	0	7	8	15	15	1	0	1	17	2	0	2	1	20	3	0	2	1	23	3
	КДН																			
	0	5	2	7	7	1	0	1	9	2	0	1	1	11	2	0	1	1	13	2
	ПДН																			
	0	0	0	0	0	0	0	0	0	0	0	1	0	1	1	0	0	0	1	0
	ОО																			
	0	2	6	8	8	0	0	0	8	0	0	0	0	8	0	0	1	0	9	1
2. Работа с детьми, состоящими на профилактическом учете																				
1	Общее количество обучающихся, состоящих на профилактическом учете																			
	93	93	95	95	95	100	106	93	93	93	90	89	61	61	61	66	73	83	83	83
	из них:																			
	дети до 10 лет																			
	4	4	4	4	4	4	4	5	5	5	5	5	4	4	4	4	5	4	4	4

	дети 11 лет	6	6	6	6	6	6	6	6	6	6	5	5	2	2	2	3	4	4	4	4	
	дети 12 лет	11	11	11	11	11	12	12	6	6	6	6	6	6	6	6	6	6	5	5	5	5
	дети 13 лет	8	8	8	8	8	9	9	6	6	6	6	6	4	4	4	7	7	8	8	8	8
	дети 14 лет	25	25	25	25	25	24	24	17	17	17	17	17	14	14	14	14	12	9	9	9	9
	дети 15 лет	25	25	27	27	27	27	29	23	23	23	23	22	18	18	18	18	24	36	36	36	36
	дети 16 лет	8	8	8	8	8	12	12	23	23	23	22	22	9	9	9	10	10	11	11	11	11
	дети 17 лет	6	6	6	6	6	6	6	7	7	7	6	6	4	4	4	4	5	6	6	6	6
2	Из общего количества подучетных обучающихся находится на внутришкольном учете	65	65	67	67	67	72	72	65	65	65	64	64	37	37	37	40	42	44	44	44	44
	из них:																					
	за употребление алкоголя	0	0	0	0	0	0	0	0	0	0	0	0	0	0	0	0	0	0	0	0	0
	за употребление токсических веществ	0	0	0	0	0	0	0	0	0	0	0	0	0	0	0	0	0	0	0	0	0
	за употребление наркотических веществ	0	0	0	0	0	0	0	0	0	0	0	0	0	0	0	0	0	0	0	0	0
	за совершение правонарушения	1	1	2	2	2	5	5	3	3	3	3	3	1	1	1	0	0	0	0	0	0
	за нарушение "детского" закона	1	1	0	0	0	0	0	0	0	0	0	0	0	0	0	0	0	0	0	0	0
	за табакокурение	0	0	0	0	0	0	0	0	0	0	0	0	0	0	0	0	0	0	0	0	0
	за систематические пропуски уроков без уважительных причин	22	22	22	22	22	23	23	20	20	20	19	19	10	10	10	14	13	15	15	15	15
	за слабую успеваемость	21	21	21	21	21	22	22	20	20	20	20	20	13	13	13	14	15	17	17	17	17
	за бродяжничество	0	0	0	0	0	0	0	0	0	0	0	0	0	0	0	0	0	0	0	0	0
	по другим причинам ()	0	0	0	0	0	0	0	0	0	0	0	0	0	0	0	0	0	0	0	0	0
	драка, конфликтное поведение	5	5	5	5	5	5	5	5	5	5	5	5	1	1	1	0	0	0	0	0	0
	уход из дома	0	0	0	0	0	0	0	0	0	0	0	0	0	0	0	0	0	0	0	0	0
	нарушение устава школы, правил для учащихся	15	15	17	17	17	17	17	17	17	17	17	17	12	12	12	12	14	12	12	12	12
	антиобщественное поведение	0	0	0	0	0	0	0	0	0	0	0	0	0	0	0	0	0	0	0	0	0
	постановка на учет в КДНиЗП	0	0	0	0	0	0	0	0	0	0	0	0	0	0	0	0	0	0	0	0	0
	попал под влияние дурной компании	0	0	0	0	0	0	0	0	0	0	0	0	0	0	0	0	0	0	0	0	0
	учет семьи	0	0	0	0	0	0	0	0	0	0	0	0	0	0	0	0	0	0	0	0	0
	отклонение в поведении	0	0	0	0	0	0	0	0	0	0	0	0	0	0	0	0	0	0	0	0	0
	вернулся из БВК	0	0	0	0	0	0	0	0	0	0	0	0	0	0	0	0	0	0	0	0	0
	ст. 7.27 КоАП РФ	0	0	0	0	0	0	0	0	0	0	0	0	0	0	0	0	0	0	0	0	0
3	Всего обучающихся поставлено на внутришкольный учет в отчетном периоде	0	3	2	5	5	3	0	1	9	3	0	0	3	12	3	7	9	13	41	29	29
	из них поставлено повторно	0	0	0	0	0	0	0	0	0	0	0	0	0	0	0	0	0	0	0	0	0
4	Снято с ВШУ в отчетном периоде	0	1	2	3	3	7	2	15	12	0	27	0	42	27	5	7	3	57	15	15	15
	из них:																					
	по исправлению	0	1	2	3	3	7	2	15	12	0	15	0	30	15	3	7	3	43	13	13	13
	по выбытию учащегося из школы	0	0	0	0	0	0	0	0	0	0	12	0	12	12	2	0	0	14	2	2	2
	по достижению 18 лет	0	0	0	0	0	0	0	0	0	0	0	0	0	0	0	0	0	0	0	0	0
	по причине смерти	0	0	0	0	0	0	0	0	0	0	0	0	0	0	0	0	0	0	0	0	0
	по другим причинам (указать)	0	0	0	0	0	0	0	0	0	0	0	0	0	0	0	0	0	0	0	0	0
	нахождение в СИЗО	0	0	0	0	0	0	0	0	0	0	0	0	0	0	0	0	0	0	0	0	0
	семейное образование	0	0	0	0	0	0	0	0	0	0	0	0	0	0	0	0	0	0	0	0	0
5	Из общего количества подучетных обучающихся, находятся на профилактическом учете в ПДН	11	11	10	10	10	9	9	10	10	10	11	9	7	7	7	7	11	20	20	20	20
	из них:																					
	за употребление алкоголя	0	0	0	0	0	1	1	1	1	1	1	2	5	5	5	5	5	6	6	6	6
	за употребление токсических веществ	0	0	0	0	0	0	0	0	0	0	0	0	0	0	0	0	0	0	0	0	0
	за употребление наркотических веществ	0	0	0	0	0	0	0	0	0	0	0	0	0	0	0	0	0	0	0	0	0
	за совершение правонарушения	6	6	5	5	5	4	4	4	4	4	4	2	2	2	2	2	4	12	12	12	12
	за нарушение "детского" закона	0	0	0	0	0	0	0	0	0	0	1	0	0	0	0	0	0	0	0	0	0
	за бродяжничество	0	0	0	0	0	0	0	0	0	0	0	0	0	0	0	0	0	0	0	0	0
	по другим причинам (указать)	0	0	0	0	0	0	0	0	0	0	0	0	0	0	0	0	0	0	0	0	0
	уход из дома	0	0	0	0	0	0	0	0	0	0	1	1	0	0	0	0	1	0	0	0	0
	антиобщественное поведение	2	2	2	2	2	2	2	3	3	3	3	3	0	0	0	0	0	0	0	0	0
	незаконное пересечение границы РФ	0	0	0	0	0	0	0	0	0	0	0	0	0	0	0	0	0	0	0	0	0
	драка	3	3	3	3	3	2	2	2	2	2	1	1	0	0	0	0	1	2	2	2	2
	вернулся из БВК	0	0	0	0	0	0	0	0	0	0	0	0	0	0	0	0	0	0	0	0	0
6	Всего обучающихся поставлено на учет в ПДН в отчетном периоде	0	1	0	1	1	0	2	0	3	2	1	2	0	6	3	6	9	3	24	24	24

	педагог-психолог	25,5	25,5	25,5	25,5	25,5	25,5	25,5	25,5	25,5	25,5	25,5	25,5	25,5	25,5	25,5	25,5	25,5	25,5	25,5	
	специалист по защите прав и т	0	0	0	0	0	0	0	0	0	0	0	0	0	0	0	0	0	0	0	0
	педагог-организатор (без пед.-орг. ОБЖ)	7,5	7,5	7,5	7,5	7,5	7,5	7,5	7,5	7,5	7,5	7,5	7,5	7,5	7,5	7,5	7,5	7,5	7,5	7,5	7,5
	вожатый, старший вожатый	6,5	6,5	6,5	6,5	6,5	6,5	6,5	6,5	6,5	6,5	6,5	6,5	6,5	6,5	6,5	6,5	6,5	6,5	6,5	6,5
	педагог дополнительного образования	64	64	64	64	64	64	64	64	64	64	64	64	64	64	64	64	64	64	64	64
	инспектор ПДН, закрепленный за ОО	0	0	0	0	0	0	0	0	0	0	0	0	0	0	0	0	0	0	0	0
4	Количество работающих специалистов социально-психологической службы в общеобразовательных организациях	174	174	174	174	174	178	178	178	178	178	178	178	178	178	178	178	178	178	178	178
	из них:																				
	заместитель директора по ВР	22	22	22	22	22	22	22	22	22	22	22	22	22	22	22	22	22	22	22	22
	социальный педагог	23	23	23	23	23	26	26	26	26	26	26	26	26	26	26	26	26	26	26	26
	педагог-психолог	33	33	33	33	33	34	34	34	34	34	34	34	35	35	35	35	35	35	35	35
	специалист по защите прав и/л	0	0	0	0	0	0	0	0	0	0	0	0	0	0	0	0	0	0	0	0
	педагог-организатор (без пед.-орг. ОБЖ)	5	5	5	5	5	5	5	5	5	5	5	5	5	5	5	5	5	5	5	5
	вожатый, старший вожатый	4	4	4	4	4	4	4	4	4	4	4	4	4	4	4	4	4	4	4	4
	педагог дополнительного образования	70	70	70	70	70	70	70	70	70	70	70	70	70	70	70	70	70	70	70	70
	инспектор ПДН, закрепленный за ОУ	17	17	17	17	17	17	17	17	17	17	17	17	17	17	17	17	17	17	17	17
5	Количество ставок специалистов социально-психологической службы в общеобразовательных организациях, введенных в отчетный период	0	0	0	0	0	0	0	0	0	0	0	0	0	0	0	0	0	0	0	0
	социальный педагог	0	0	0	0	0	0	0	0	0	0	0	0	0	0	0	0	0	0	0	0
	педагог-психолог	0	0	0	0	0	0	0	0	0	0	0	0	0	0	0	0	0	0	0	0
6	Количество ставок педагогов-психологов в организациях дополнительного образования	1	1	1	1	1	1	1	1	1	1	1	1	1	1	1	1	1	1	1	1
	Количество педагогов-психологов в организациях дополнительного образования	1	1	1	1	1	1	1	1	1	1	1	1	1	1	1	1	1	1	1	1
	Количество служб медиации (школьных служб примерения)	21	21	21	21	21	21	21	21	21	21	21	21	21	21	21	21	21	21	21	21
	количество специалистов служб медиации обучающихся по программной медиации (в объеме не менее 72 часов)	41	41	41	41	41	41	41	41	41	41	41	41	41	41	41	41	41	41	41	41
	кол-во поступивших запросов в службу школьной медиации (школьных служб примерения)	0	4	8	12	12	2	0	0	14	2	0	0	1	3	17	6	3	2	28	11
	кол-во разрешенных конфликтов	0	2	5	7	7	2	0	0	9	2	0	0	2	11	5	4	2	22	22	11
7	Число обучающихся школ, состоящих на профучете, направленных органами и учреждениями образования на консультацию (лечение):	0	0	0	0	0	0	0	0	0	0	0	0	0	0	0	0	0	0	0	0
	к наркологу	0	0	0	0	0	0	0	0	0	0	0	0	0	0	0	0	0	0	0	0
	к психиатру	0	0	0	0	0	0	0	0	0	0	0	0	0	0	0	0	0	0	0	0
8	Количество школьников, совершивших самовольный уход (побег) из дома в отчетный период	0	0	1	1	1	0	0	1	2	1	0	0	0	2	0	0	0	2	0	0
	из них:																				
	из-за конфликта с родителями	0	0	0	0	0	0	0	0	0	0	0	0	0	0	0	0	0	0	0	0
	из-за конфликта с опекунами (законными представителями)	0	0	0	0	0	0	0	0	0	0	0	0	0	0	0	0	0	0	0	0
	из-за конфликта с одноклассниками	0	0	0	0	0	0	0	0	0	0	0	0	0	0	0	0	0	0	0	0
	из-за конфликта с ровесниками, друзьями	0	0	0	0	0	0	0	0	0	0	0	0	0	0	0	0	0	0	0	0
	из-за склонности к бродяжничеству	0	0	0	0	0	0	0	1	1	1	0	0	1	0	0	0	0	1	0	0
	по другой причине	0	0	0	0	0	0	0	0	0	0	0	0	0	0	0	0	0	0	0	0
	гуляя	0	0	1	1	1	0	0	1	0	0	0	0	1	0	0	0	1	0	1	0
	задержалась в гостях, осталась ночевать	0	0	0	0	0	0	0	0	0	0	0	0	0	0	0	0	0	0	0	0
	попытка уехать	0	0	0	0	0	0	0	0	0	0	0	0	0	0	0	0	0	0	0	0
	отсутствие контроля	0	0	0	0	0	0	0	0	0	0	0	0	0	0	0	0	0	0	0	0
9	Количество разысканных обучающихся в отчетный период	0	0	1	1	1	0	0	1	2	1	0	0	0	0	0	0	0	0	0	0
10	Количество суицидальных проявлений у н/л	0	0	0	0	0	0	0	0	0	0	0	0	0	0	0	0	0	0	0	0
	из них:	0	0	0	0	0	0	0	0	0	0	0	0	0	0	0	0	0	0	0	0
	попыток	0	0	0	0	0	0	0	0	0	0	0	0	0	0	0	0	0	0	0	0
	завершенных	0	0	0	0	0	0	0	0	0	0	0	0	0	0	0	0	0	0	0	0
11	Количество писем, направленных школами в органы системы профилактики	3	6	3	12	12	4	0	0	16	4	0	0	8	24	0	6	4	8	42	18

	разбой, грабеж (ст. 161 - 162 УК РФ)	0	0	0	0	0	0	0	0	0	0	0	0	0	0	0	0	0	0	0	0
	телесные повреждения (ст. 111 - 112 УК РФ)	0	0	0	0	0	0	0	0	0	0	0	0	0	0	0	0	0	0	0	0
	нанесение побоев (ст. 115 - 116)	0	0	0	0	0	0	0	0	0	0	0	0	0	0	0	0	0	0	0	0
	кража (ст. 158 УК РФ)	0	1	0	1	1	0	0	0	1	0	0	1	0	2	1	0	0	0	2	0
	угон (ст. 166 УК РФ)	0	0	0	0	0	0	0	0	0	0	1	0	1	1	0	0	0	0	1	0
	хулиганство (ст. 213 УК РФ)	0	0	0	0	0	0	0	0	0	0	0	0	0	0	0	0	0	0	0	0
	оскорбление (ст. 130)	0	0	0	0	0	0	0	0	0	0	0	0	0	0	0	0	0	0	0	0
	иные (указать)	0	0	0	0	0	0	0	0	0	0	0	0	0	0	0	0	0	0	0	0
	ст. 128	0	0	0	0	0	0	0	0	0	0	0	0	0	0	0	0	0	0	0	0
	ст. 163	0	0	0	0	0	0	0	0	0	0	0	0	0	0	0	0	0	0	0	0
	ч.1 ст.167 УК РФ	0	0	0	0	0	0	0	0	0	0	0	0	0	0	0	0	0	0	0	0
	ст.112	0	0	0	0	0	0	0	0	0	0	0	0	0	0	0	0	0	0	0	0
	административное правонарушение ч. 1, ст. 7.27 Ко АП РФ	0	0	0	0	0	0	0	0	0	0	0	0	0	0	0	0	0	0	0	0
	административное правонарушение (ложный звонок о пропавшей самой себя)	0	0	0	0	0	0	0	0	0	0	0	0	0	0	0	0	0	0	0	0
5	Количество обучающихся, направленных в организации закрытого типа в отчетный период	0	0	0	0	0	0	0	0	0	0	0	0	0	0	0	0	0	0	0	0
	из них:	0	0	0	0	0	0	0	0	0	0	0	0	0	0	0	0	0	0	0	0
	в Белореченскую воспитательную колонию	0	0	0	0	0	0	0	0	0	0	0	0	0	0	0	0	0	0	0	0
	в Пересловскую Спецшколу	0	0	0	0	0	0	0	0	0	0	0	0	0	0	0	0	0	0	0	0
	в ЦВИНП	0	0	0	0	0	0	0	0	0	0	0	0	0	0	0	0	0	0	0	0
	в ИВС	0	0	0	0	0	0	0	0	0	0	0	0	0	0	0	0	0	0	0	0
6	Количество административных протоколов, составленных сотрудниками ОВД на обучающихся школ по ст.20.20 (распитие пива или напитков, изготавливаемых на его основе)	2	0	0	2	2	1	0	0	3	1	0	1	0	4	1	0	0	0	4	0
7	Количество административных протоколов, составленных сотрудниками ОВД на обучающихся школ по ст.20.21 (появление в общественных местах в состоянии опьянения)	0	0	0	0	0	0	0	0	0	0	0	0	0	0	0	0	0	0	0	0
8	Количество административных протоколов, составленных сотрудниками ОВД на родителей обучающихся школ по ст.20.22 (появление н/л в общественных местах в состоянии опьянения, распитие пива)	2	0	0	2	2	0	0	0	2	0	0	0	0	2	0	0	0	0	2	0

Заместитель начальника управления

согласовано:

Начальник ОПДН ОМВД России по Туапсинскому району

Начальник отдела по делам несовершеннолетних администрации МО Туапсинский район

О.В. Крапивина

С.Ю. Бельмехова

Н.Н. Никитина

Форма отчета																	
о нарушителях "детского" закона Краснодарского края году																	
	январь	февраль	март	1 квартал	апрель	май	июнь	2 квартал	июль	август	сентябрь	3 квартал	октябрь	ноябрь	декабрь	4 квартал	ВСЕГО
	14488	14488	14488	14488	14488	14488	14488	14488	14488	14488	14495	14495	14495	14495	14495	14495	14495
Всего учащихся 1 - 11 классов																	
Всего нарушителей "детского" закона	2	5	6	13	5	5	14	24	26	25	10	61	2	9	4	15	78
1) из них:																	
обучающихся общеобразовательных организаций	2	4	4	10	3	4	12	19	24	25	8	57	2	9	4	15	72
обучающихся вечерних школ	0	1	2	3	2	1	2	5	2	0	2	4	0	0	0	0	4
обучающихся коррекционных образовательных организаций	0	0	0	0	0	0	0	0	0	0	0	0	0	0	0	0	0
н/л из других территорий	0	0	0	0	0	0	0	0	0	0	0	0	0	0	0	0	0
не работающие и не обучающиеся	0	0	0	0	0	0	0	0	0	0	0	0	0	0	0	0	0
работающие н/л	0	0	0	0	0	0	0	0	0	0	0	0	0	0	0	0	0
2) из них:																	
дети до 6 лет (включительно)	0	0	0	0	0	0	0	0	0	0	0	0	0	0	0	0	0
дети от 7 до 10 лет	0	0	0	0	0	1	0	1	3	1	1	5	0	0	0	0	5
дети 11 лет	0	1	0	1	0	0	0	0	0	1	0	1	0	1	0	1	2
дети 12 лет	0	0	0	0	0	0	0	1	1	1	0	2	0	0	0	0	2
дети 13 лет	0	0	0	0	0	0	0	1	1	2	2	5	0	1	1	2	7
дети 14 лет	1	0	1	2	1	0	1	2	4	4	1	9	0	1	0	1	10
дети 15 лет	0	4	1	5	1	3	2	6	8	8	0	16	1	2	2	5	21
дети 16 лет	1	0	4	5	2	0	5	7	4	6	3	13	1	2	1	4	17
дети 17 лет	0	0	0	0	2	1	3	6	5	2	3	10	0	2	0	2	12
3) из них:																	
задержано в дневное время	0	0	0	0	0	0	0	0	1	0	0	1	1	0	0	1	2
задержано в период с 21 до 22 ч.	0	0	0	0	0	0	0	0	0	1	0	1	0	0	0	0	1
задержано в период с 22 до 24 ч.	2	5	6	13	5	2	9	16	11	19	3	33	0	10	4	14	47
задержано после полуночи	0	0	0	0	0	3	5	8	15	7	4	26	1	1	0	2	28
4) из них:																	
задержано впервые	2	5	5	12	5	5	13	23	25	25	10	60	2	11	4	16	76
задержано повторно (во 2 раз)	0	0	1	1	0	0	1	1	1	0	0	1	0	0	0	0	1
5) из них:																	
рассмотрено на заседании СП ОО	0	0	1	1	0	0	0	0	1	0	0	1	0	0	0	0	1
рассмотрено на заседании ШВР ОО	2	5	5	12	5	5	14	0	25	25	10	60	2	11	4	16	77
6) из них:																	
на учете в ПДН	0	0	0	0	0	0	0	0	0	0	0	0	0	0	0	0	0
на учете в КДН	0	0	0	0	2	1	1	4	0	2	0	2	0	0	0	0	2
на учете в ОО	0	0	0	0	0	0	0	0	0	0	0	0	1	1	0	2	2
7) из них:																	
поставлено на учет в ПДН	0	0	0	0	0	0	0	0	1	0	0	1	0	0	0	0	1
поставлено на учет в КДН	0	0	0	0	0	0	0	0	1	0	0	1	0	0	0	0	1
поставлено на учет в ОО	0	0	0	0	0	0	0	0	0	0	0	0	0	0	0	0	0

Заместитель начальника управления

О.В. Крапивина

согласовано:

Начальник ОПДН ОМВД России по Туапсинскому району

С.Ю. Бельмехова

Начальник отдела по делам несовершеннолетних администрации МО Туапсинский район

Н.Н. Никитина

ПРИЛОЖЕНИЕ № 6
к форме отчета о работе по профилактике
безнадзорности и правонарушений

Информация
о несовершеннолетних, направленных в организации закрытого типа в ОО
(пункт 5 раздела 4 "Подростковая преступность")

№ п/п	Фамилия, имя, отчество несовершеннолетнего	Дата рождения, возраст на момент направления)	Школа	Класс	Дата направления	Наименование организации закрытого типа, куда направлен учащийся	Основание	Примечания
I квартал 2020 года								
1	_____	_____	_____	_____	_____	_____	_____	_____
II квартал 2020 года								
1	_____	_____	_____	_____	_____	_____	_____	_____
III квартал 2020 года								
IV квартал 2020 года								
1	_____	_____	_____	_____	_____	_____	_____	_____

Заместитель начальника управления


О.В. Крапивина

согласовано:
Начальник отдела по делам несовершеннолетних администрации МО Туапсинский район


Н.Н. Никитина

	<i>ч.1 ст.167 УК РФ</i>	0	0	0	0	0	0	0	0	0	0									
	<i>ст.112</i>	0	0	0	0	0	0	0	0	0	0									
	административное правонарушение (ложный звонок о пропаже самой себя)	0	0	0	0	0	0	0	0	0	0									
4	Количество обучающихся, совершивших преступления до достижения возраста уголовной ответственности	0	0	0	0	0	0	0	0	0	0									
	в том числе:	0	0	0	0	0	0	0	0	0	0									
	убийство (ст. 105 - 107 УК РФ)	0	0	0	0	0	0	0	0	0	0									
	против половой неприкосновенности (ст 131 - 135 УК РФ)	0	0	0	0	0	0	0	0	0	0									
	незаконное приобретение, хранение, перевозка, изготовление, переработка наркотических средств, психотропных веществ (ст. 228 УК РФ)	0	0	0	0	0	0	0	0	0	0									
	разбой, грабёж (ст. 161 - 162 УК РФ)	0	0	0	0	0	0	0	0	0	0									
	телесные повреждения (ст 111 - 112 УК РФ)	0	0	0	0	0	0	0	0	0	0									
	нанесение побоев (ст. 115 - 116)	0	0	0	0	0	0	0	0	0	0									
	кража (ст. 158 УК РФ)	0	0	0	0	0	0	0	0	0	0									
	угон (ст. 166 УК РФ)	0	0	0	0	0	0	0	0	0	0									
	хулиганство (ст. 213 УК РФ)	0	0	0	0	0	0	0	0	0	0									
	оскорбление (ст. 130)	0	0	0	0	0	0	0	0	0	0									
	иные (указать)	0	0	0	0	0	0	0	0	0	0									
	<i>ст.128</i>	0	0	0	0	0	0	0	0	0	0									
	<i>ст.163</i>	0	0	0	0	0	0	0	0	0	0									
	<i>ч.1 ст.167 УК РФ</i>	0	0	0	0	0	0	0	0	0	0									
	<i>ст.112</i>	0	0	0	0	0	0	0	0	0	0									
	административное правонарушение <i>ч. 1. ст. 7.27 Ко АП РФ</i>	0	0	0	0	0	0	0	0	0	0									
	административное правонарушение (ложный звонок о пропаже самой себя)	0	0	0	0	0	0	0	0	0	0									
5	Количество обучающихся, направленных в организации закрытого типа в отчетный период	0	0	0	0	0	0	0	0	0	0									
	из них:	0	0	0	0	0	0	0	0	0	0									
	в Белореченскую воспитательную колонию	0	0	0	0	0	0	0	0	0	0									
	в Переславскую Спецшколу	0	0	0	0	0	0	0	0	0	0									
	в ЦВИНП	0	0	0	0	0	0	0	0	0	0									
	в ИВС	0	0	0	0	0	0	0	0	0	0									
6	Количество административных протоколов, составленных сотрудниками ОВД на обучающихся школ по ст.20.20 (распитие пива или напитков, изготавливаемых на его основе)	0	0	0	0	0	0	0	0	0	0									
7	Количество административных протоколов, составленных сотрудниками ОВД на обучающихся школ по ст.20.21 (появление в общественных местах в состоянии опьянения)	0	0	0	0	0	0	0	0	0	0									
8	Количество административных протоколов, составленных сотрудниками ОВД на родителей обучающихся школ по ст.20.22 (появление н/л в общественных местах в состоянии опьянения, распитие пива)	0	0	0	0	0	2	0	1	3	3									

Заместитель начальника управления

согласовано:

Начальник ОГДН ОМВД России по Туапсинскому району

Начальник отдела по делам несовершеннолетних администрации МО Туапсинский район

О.В. Крапивина

С.Ю. Бельмехова

Н.Н. Никитина